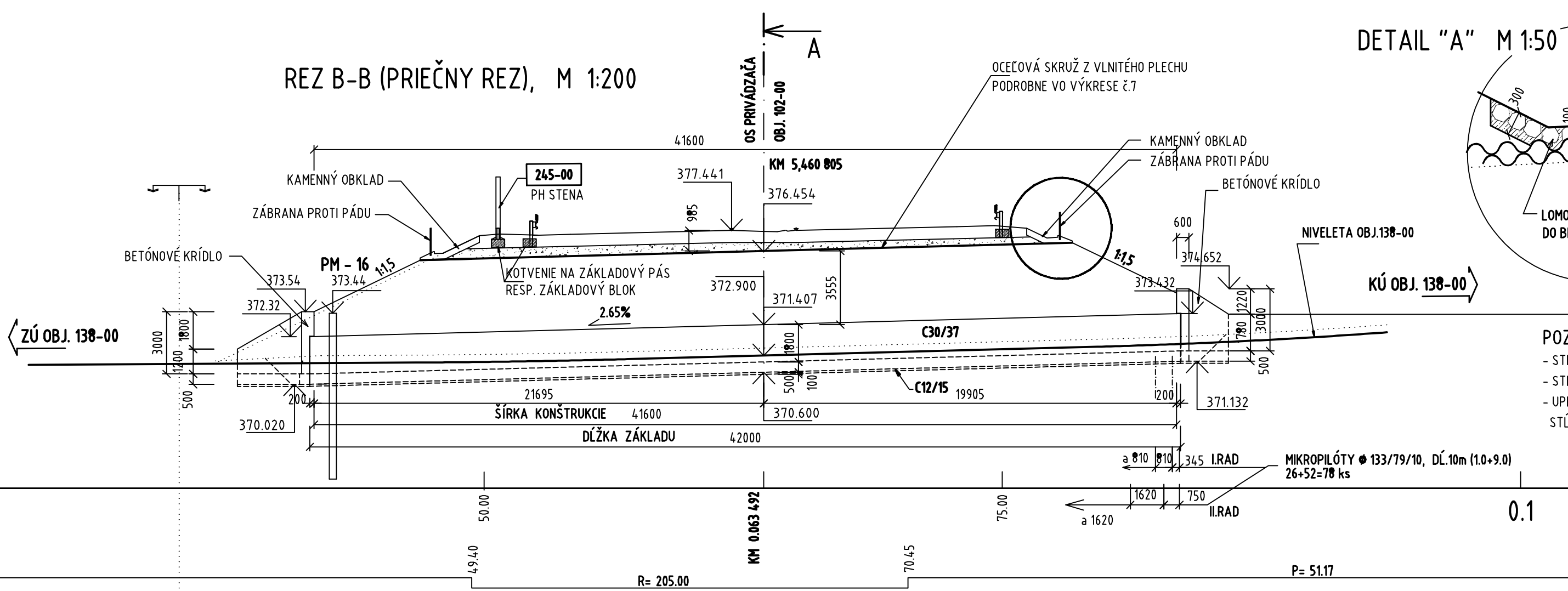


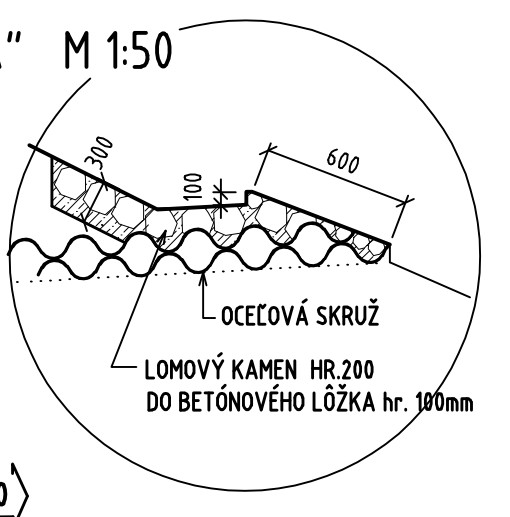
PM - 16
373.44
0,0
1,7
2,6
3,9
4,9
7,1
8,0
il s vysokou plasticitou, fluviálno-deluviálny (tuhej až mäkkej konzistencie)
il s vysokou plasticitou, fluviálno-deluviálny (pevnej až tvrdej konzistencie)
il so strednou až vysokou plasticitou, fluviálno-deluviálny
siltovec a ílovitý pieskovec
brekciovitý siltovec až zlepenec rozložený na íl
siltovec až prachovec, zvetraný

POROVNÁVACIA ROVINA 365.000
STANIČNIE 25.00
SMEROVÉ POMERY P= 49.40 R= 205.00 P= 51.17

REZ B-B (PRIEČNY REZ), M 1:200



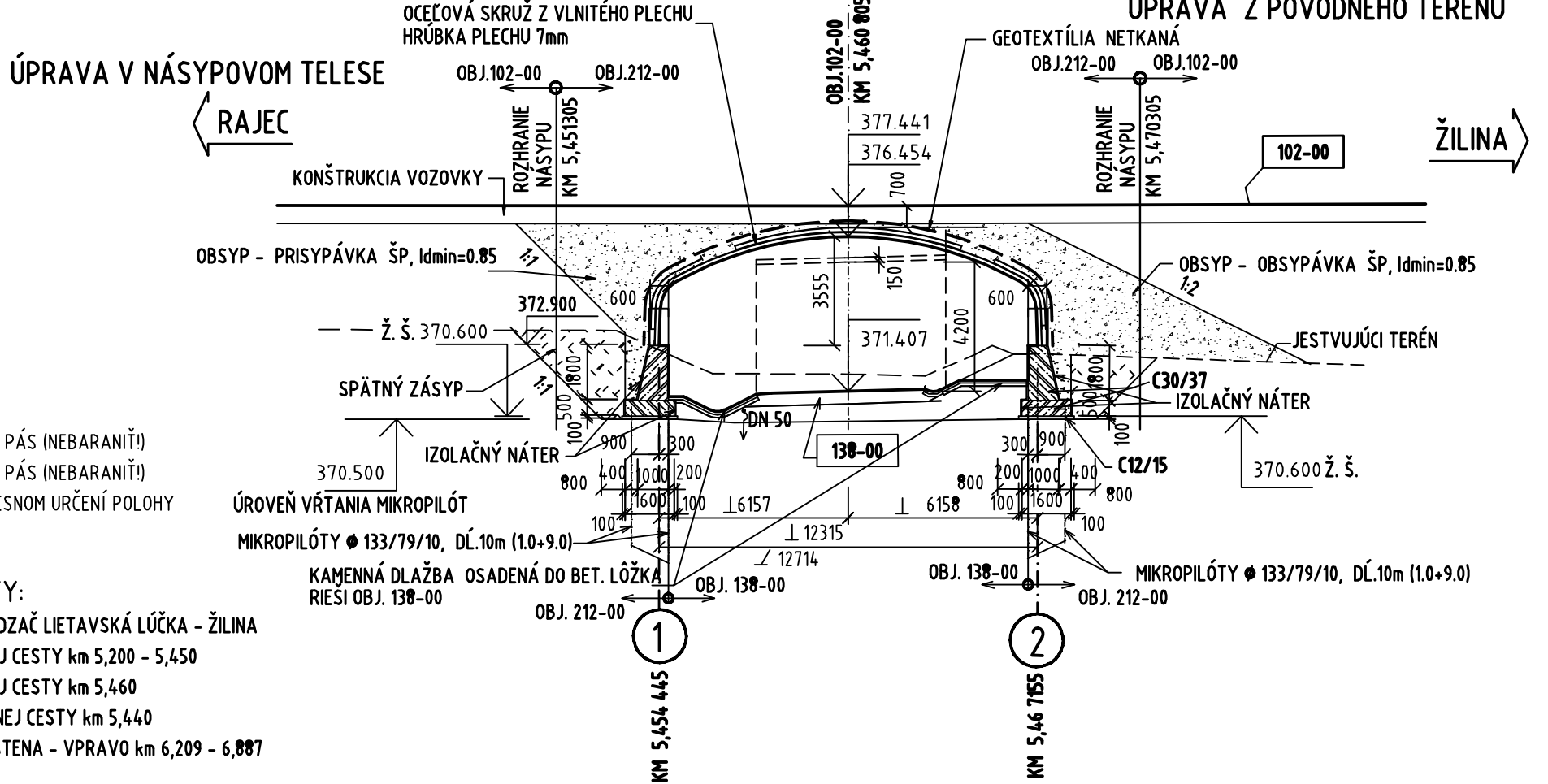
DETAIL "A" M 1:50



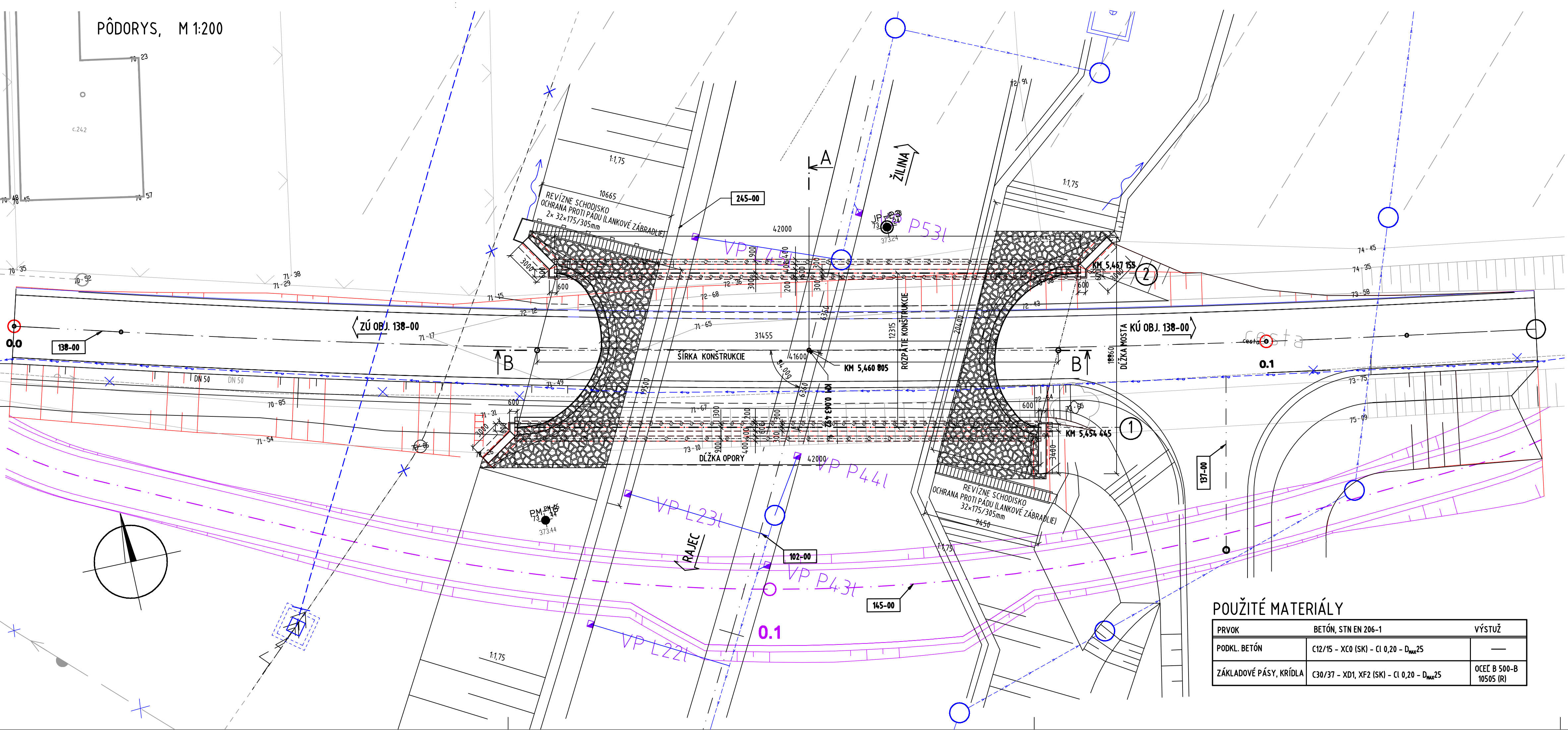
POZNÁMKY:
- STÉPIK ZVODIDLA KOTVIŤ NA ZÁKLADOVÝ PÁS (NEBARANIŤ)
- STÉPIK PH STENY KOTVIŤ NA ZÁKLADOVÝ PÁS (NEBARANIŤ)
- UPRESNI SA V ĎALŠOM STUPNI PD, PO PRESNOM URČENÍ POLOHY STĽPOV PH STENY A ZVODIDLA.

SÚVISIACE OBJEKTY:
102-00 DIACNICNÝ PRIVÁDZAČ LIETAVSKÁ LÚČKA - ŽILINA
137-00 PRELOŽKA POČNEJ CESTY km 5,200 - 5,450
138-00 PRELOŽKA POČNEJ CESTY km 5,440
145-00 OBCHŤAZKA POČNEJ CESTY km 5,440
245-00 PROTIHLUKOVÁ STENA - VPRAVO km 6,209 - 6,887

REZ A-A (POZDĹŽNY), M 1:200



PÔDORYS, M 1:200



OBJEDNÁVATEĽ

NÁRODNÁ DIAĽNICNÁ SPOLOČNOSŤ

DOKUMENTÁCIA NA STAVEBNÉ POVOLENIE 212-00

ZÁKAZKA DIACNICNÝ PRIVÁDZAČ LIETAVSKÁ LÚČKA - ŽILINA			
ČASŤ STAVBY 212-00 MOST NAD POČNOU CESTOU V KM 5,460		MĚSTČOVÁ 21, P.O. BOX 34 820 05 BRATISLAVA 25 TEL.: 02/5957 4703, FAX.: 02/5057 4798	
PRÍLOHA PREHĽADNÝ VÝKRES		STUPEŇ DSP	ČÍSLO ZÁKAZKY 1347/1214
OBJEDNÁVATEĽ NÁRODNÁ DIAĽNICNÁ SPOLOČNOSŤ, a.s.		OKRES ŽILINA	
HLAVNÝ INŽ. PROJ. Ing. Marek GOLÁB		TECH. KONTROLA Ing. Ondrej KUPČO	SÚRAČNICOVÝ SYSTÉM JTSK
ZODP. PROJ. Ing. Ladislav BAČA		VED. ÚSEKU Ing. Peter ŽIAK	VÝŠKOVÝ SYSTÉM Bpv
VYPRACOVAL Ing. P. FUNTIK		DÁTUM 05.2014	FORMÁT 8x A4
			MIERKA 1:200, 1:50
			ČÍSLO PRÍLOHY 2
			SÚPRAVA

PRVOK	BETÓN, STN EN 206-1	VÝSTUŽ
PODKL. BETÓN	C12/15 - XC0 (SK) - C1 0,20 - D _{max} 25	—
ZÁKLADOVÉ PÁSY, KRÍDLA	C30/37 - XD1, XF2 (SK) - C1 0,20 - D _{max} 25	OCEČ B 500-B 10505 (R)